

Paro Registrado.

Mayo 2024

FICHA TERRITORIAL: Comarca Matarraña / Matarranya

Unidad: nº personas

Fuente: Instituto Aragonés de Empleo

Por grupo de edad y sexo

	Total	Hombres	Mujeres
16-19	3	1	2
20-24	7	4	3
25-29	14	6	8
30-34	16	4	12
35-39	12	6	6
40-44	15	6	9
45-49	19	9	10
50-54	25	12	13
55-59	40	15	25
60-64	41	19	22
Total	192	82	110

Por sector de actividad económica y sexo

CNAE-2009	Total	Hombres	Mujeres
Agricultura, ganadería y pesca	14	10	4
Industria y energía	22	13	9
Construcción	16	12	4
Servicios	130	45	85
Sin empleo anterior	10	2	8
Total	192	82	110

Por sección de actividad económica y sexo

CNAE-2009	Total	Hombres	Mujeres
Agricultura, ganadería, silvicultura y pesca	14	10	4
Industria manufacturera	22	13	9
Construcción	16	12	4
Comercio al por mayor y al por menor; reparación de vehículos de motor y motocicletas	20	7	13
Transporte y almacenamiento	10	5	5
Hostelería	29	7	22
Información y comunicaciones	9	5	4
Actividades financieras y de seguros	2	1	1
Actividades profesionales, científicas y técnicas	4	1	3
Actividades administrativas y servicios auxiliares	10	6	4
Administración Pública y defensa; Seguridad Social obligatoria	23	10	13
Educación	5	1	4
Actividades sanitarias y de servicios sociales	7	0	7
Actividades artísticas, recreativas y de entretenimiento	3	1	2
Otros servicios	2	0	2
Actividades de los hogares como empleadores de personal doméstico; actividades de los hogares como productores de bienes y servicios para uso propio	6	1	5
Sin clasificar	10	2	8
Total	192	82	110

La actividad económica indica aquélla en la que el parado realizó su último trabajo, según la Clasificación Nacional de Actividades Económicas de 2009 (CNAE-2009)

Paro Registrado.

Mayo 2024

FICHA TERRITORIAL: Comarca Matarraña / Matarranya

Unidad: nº personas
Fuente: Instituto Aragonés de Empleo

Por nivel de formación y sexo

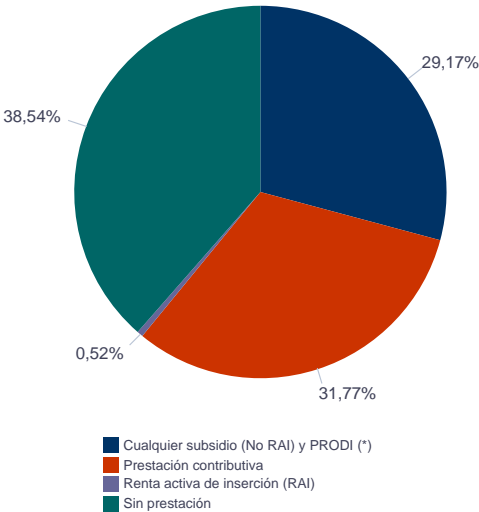
		Total	Hombres	Mujeres
Educación primaria	Educación Primaria o inferior	61	27	34
		61	27	34
Primera etapa de educación secundaria	Primera etapa de educación secundaria	80	39	41
		80	39	41
Segunda etapa de educación secundaria	Bachillerato	12	4	8
	Enseñanza media de formación profesional	15	4	11
		27	8	19
Enseñanza superior	Enseñanza superior de formación profesional	9	5	4
	Enseñanza superior universitaria	15	3	12
		24	8	16
Total		192	82	110

NOTA: La tabla de nivel de formación se basa en la Clasificación Nacional de Educación 2000 (INE). Se ha seleccionado el nivel educativo más alto adquirido por el demandante parado.

Por tipo de prestación y sexo

	Total	Hombres	Mujeres
Sin prestación	74	25	49
Prestación contributiva	61	34	27
Cualquier subsidio (No RAI) y PRODI (*)	56	22	34
Renta activa de inserción (RAI)	1	1	0
Total	192	82	110

(*) PRODI= Programa temporal de protección por desempleo e inserción, RAI = Renta activa de inserción.



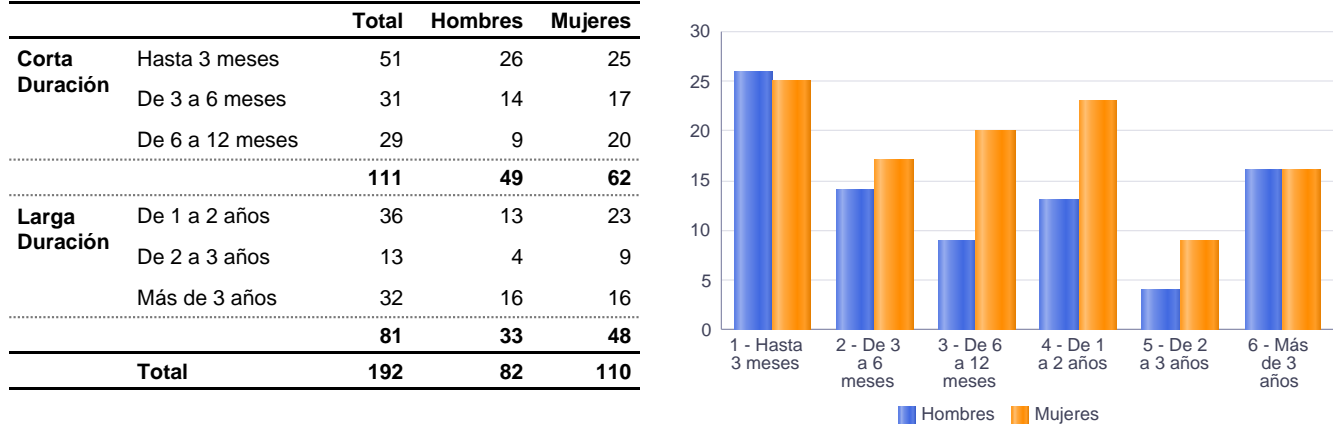
Paro Registrado.

Mayo 2024

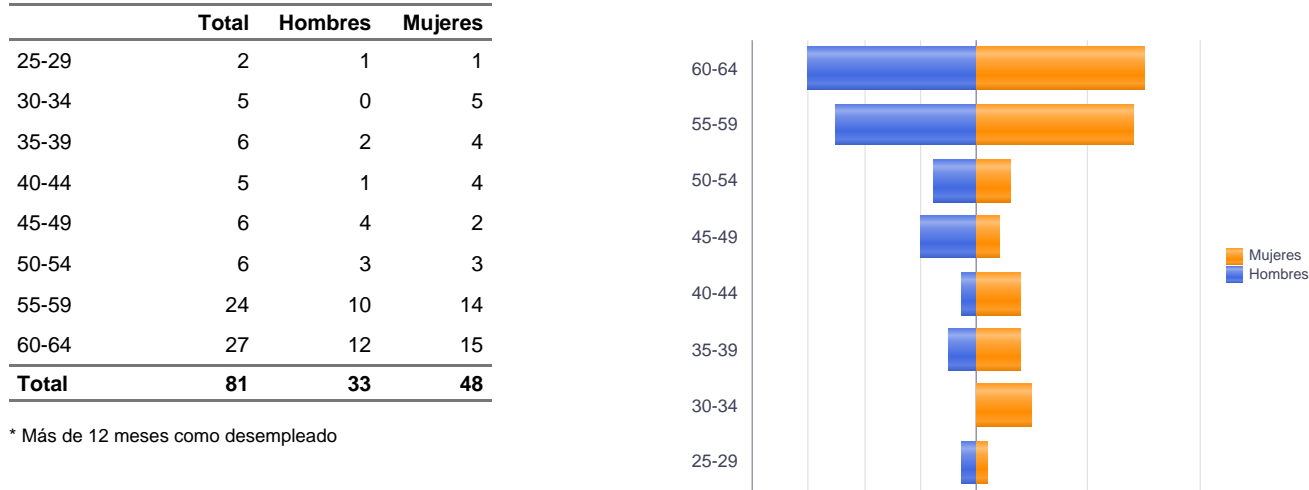
FICHA TERRITORIAL: Comarca Matarraña / Matarranya

Unidad: nº personas
Fuente: Instituto Aragonés de Empleo

Por tiempo en situación laboral como desempleado y sexo



Parados de larga duración* por grupo de edad y sexo



* Más de 12 meses como desempleado

Paro Registrado.

Mayo 2024

FICHA TERRITORIAL: Comarca Matarraña / Matarranya

Unidad: nº personas

Fuente: Instituto Aragonés de Empleo

Por sector de actividad económica, nacionalidad y sexo

	Españoles			Extranjeros comunitarios (UE-27)			Extranjeros no comunitarios		
	Total	Hombres	Mujeres	Total	Hombres	Mujeres	Total	Hombres	Mujeres
Agricultura, ganadería y pesca	7	4	3	1	0	1	6	6	0
Construcción	12	9	3	3	3	0	1	0	1
Industria y energía	18	11	7	2	2	0	2	0	2
Servicios	110	36	74	10	6	4	10	3	7
Sin empleo anterior	5	2	3	1	0	1	4	0	4
Total	152	62	90	17	11	6	23	9	14

Ranking de ocupaciones más solicitadas por los demandantes parados, por sexo

Cod. Ocupación	Ocupación	Total	Hombres	Mujeres
96011029	Peones de obras publicas, en general	49	34	15
92101050	Personal de limpieza o limpiadores en general	49	4	45
95121019	Peones de horticultura, jardinería	44	25	19
52201079	Dependientes de comercio, en general	39	2	37
43091029	Empleados administrativos, en general	26	3	23
96021013	Peones de la construcción de edificios	23	22	1
51201049	Camareros, en general	21	6	15
97001104	Peones de la industria manufacturera, en general	21	14	7
95431028	Peones forestales	19	13	6
95111016	Peones agrícolas, en general	19	11	8
97001056	Peones de la industria de la alimentación, bebidas y tabaco	16	7	9
51101026	Cocineros, en general	15	2	13
98111024	Mozos de carga y descarga, almacén y/o mercado de abastos	14	13	1
91001018	Empleados de hogar	13	0	13
84121035	Conductores de furgonetas, hasta 3,5 t.	11	11	0
97001010	Embaladores-empaquetadores-etiquetadores, a mano	11	3	8
93101024	Pinches de cocina	9	1	8
58331022	Conserjes, en general	9	4	5
57101013	Asistentes domiciliarios	9	0	9
44221010	Recepcionistas de hotel	9	2	7

NOTA: Cada demandante puede solicitar hasta 6 ocupaciones.